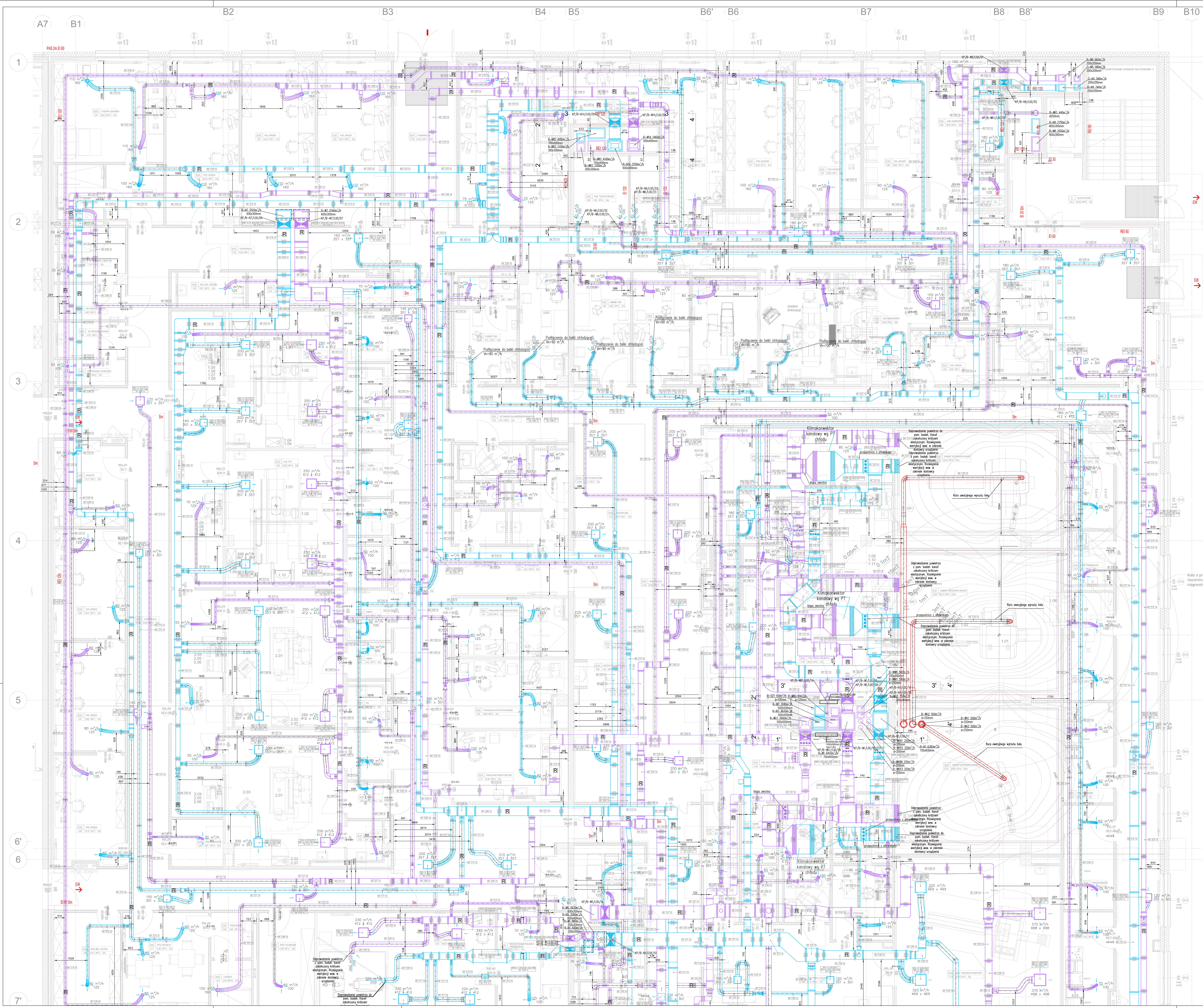

LEGENDA:

- Przepustnica okrągła
- Przepustnica wielopłaszczyznowa
- REG REG REG — Regulator stałego przepływu
- REG-V REG-V REG-V — Regulator zmiennego przepływu
- Klapa wentylacji pożarowej okrągła
- Klapa wentylacji pożarowej prostokątna
- Tłumik
- SK 3.31 m — Rzędna spodu kanału (bez izolacji) liczona od poziomu 0.00
- Kanał w izolacji pożarowej EIS 120

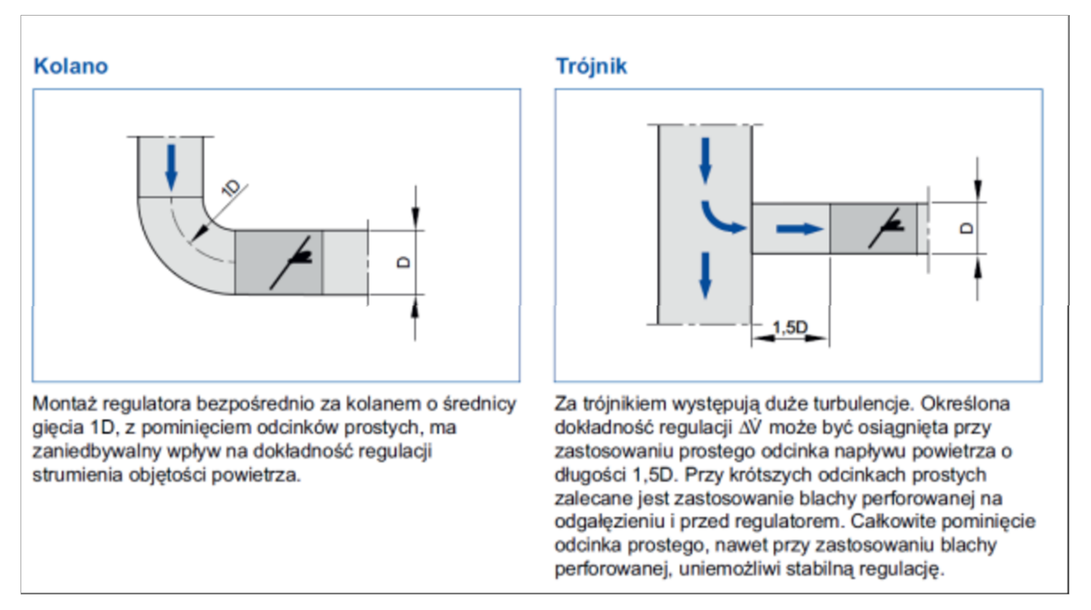

Szerokość S boku przewodu, w którym zainstalowano pokrywę rewizyjną (mm)	Minimalne wymiary otworów w ściankach przewodów AxB (mm)
S ≤ 200	300x100
200 < S ≤ 500	400x200
500 < S	500x400

Średnica nominalna przewodu D (mm)	Minimalne wymiary otworów w ściankach przewodów AxB (mm)
100 ≤ D < 200	180x80
200 < D ≤ 315	200x100
315 < D ≤ 500	300x200
500 < S	400x300

UWAGA:
1. Redukcje przewodów wykonywać jako niesymetryczne- równo górą, aby zwiększyć przestrzeń w stropie podwieszanym.
2. Wyjścia kanałów z szachtów i ich rozmieszczenie sprawdzić na budowie.
3. Kratki nawiewne i wyciągowe wykorzystać jako otwory rewizyjne. Na ciągach prostych i przy urządzeniach, otwory rewizyjne wg tabeli w opisie. Wszystkie nawiewniki, wyposażyć w skrzynki rozprężne, a odgałęzienia wyposażyć w przepustnicę regulacyjną.
4. Podejścia do kratek i anemostatów wykonać na budowie. W zależności od wysokości stropu podwieszanego dodać odsadzki lub podłączyć przewodem elastycznym izolowanym akustycznie.
5. Nie domierzać wymiarów z rysunku. Lokalizacje elementów nawiewnych i wywiewnych ustalić ostatecznie na budowie.
6. Kolory elementów widocznych instalacji uzgodnić z architektem.
7. W celu zapewnienia stałego przepływu powietrza na belkę, na każdym odgałęzieniu przewodów doprowadzających powietrze do belki, projektuje się regulator stałego wydatku typu VRS firmy SMAY (lub równoważne) oraz tłumiki akustyczne kołowe typu TR firmy SMAY (lub równoważne), o długości 1000mm.

Przed przystąpieniem do prac wykonawca zobowiązany jest do zapoznania się ze wszystkimi opracowaniami branżowymi, projektem podstawowym oraz stanem faktycznym instalacji na obiekcie. W przypadku zauważenia niezgodności lub braków w projekcie, pojawienia się wątpliwości bądź uwag – wykonawca zobowiązany jest do bezzwłocznego skontaktowania się z projektantem w celu wyjaśnienia niezgodności lub uzupełnienia braków.

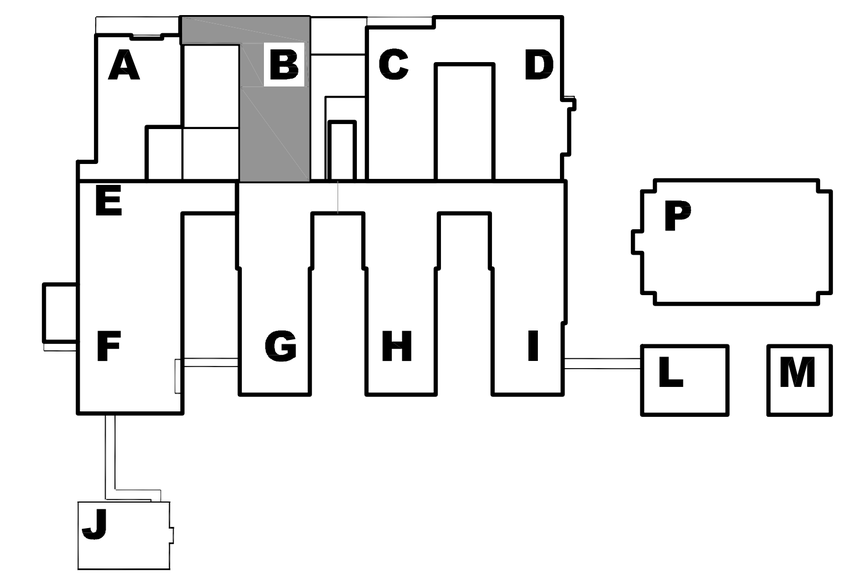

Konsorcjum WARBUD SA - PORR (POLSKA) SA-VAMED
ul. Domaniewska 32, 02- 672 Warszawa

INDUSTRIA PROJECT
al. Zwycięstwa 46/1
80-210 Gdańsk

Lider konsorcjum: warbud
Partner konsorcjum: PORR
Partner konsorcjum: VAMED
INDUSTRIA BALTIC GROUP

Zamawiający/Inwestor: Uniwersytet Jagielloński Collegium Medicum, ul. Św. Anny 12; 31-008 Kraków

Nazwa inwestycji / *Name of the investment*: NOWA SIEDZIBA SZPITALA UNIWERSYTECKIEGO UJ CM KRAKÓW-PROKOCIM

Nazwa i adres obiektu budowlanego / *Name and address of a building object*: WOJEWÓDZTWO MAŁOPOLSKIE, POWIAT KRAKOWSKI, GMINA KRAKÓW, MIASTO KRAKÓW dz. nr: 188, 112/16, obr. 59 - Podgórze, nr 32, 33/1, 33/2, 37, 38/32, 40/1, 40/5, 40/8, 41, 42/1, 44/1, 45/1, 46/1, 52/7, 52/8, 162/1 obr. 58 - Podgórze przy ul. Jakubowskiego/Kostaneckiego w Krakowie

Projektował / *Designed by*	mgr inż. Anna Goździewska w specjalności instalacyjnej	MAZ/0406/POOS/12
Opracował / *Drawn by*	mgr inż. Agnieszka Teisseyre	
	mgr inż. Michał Szustkiewicz	
	mgr inż. Dagmara Zacharek	
Sprawdził / *Checked by*	mgr inż. Magdalena Wrona w specjalności instalacyjnej	MAZ/0426/POOS/12

Nr projektu / *Project No.*: IBG-P/110/14	Nr rysunku / *Drawing No.*	PW-B-M-MV-P-L00-0003	Nr Wydania / *Edition No.*: III
	Branża / *Design discipline*	SANITARNA	
	Data / *Date*	07.04.2017	Faza / *Stage*: WYKONAWCZY
	Skala / *Scale*	1:50	
Tytuł rysunku / *Drawing title*	INSTALACJA MV BUDYNEK B - RZUT POZIOMU 0 cz. 1		Rewizja / *Rev. No.*: 00